

KOLLEKTION

# CLASSIC PLUS


KLASSISCHE  
LANDHAUSDIELEN



Eiche Endres




Eiche Auberlin




Eiche Bentz



Lärche Ennlin



Lärche Ketlin



Am. Walnuss Hawaii

Diesem Anspruch trägt die Produktauswahl aus der **Kollektion Classic PLUS** Rechnung. Dabei steht das **PLUS** als Qualitätsmerkmal für die **4 mm** starke Nutzschicht. Unser Eichenholz mit europäischer Herkunft wird in rustikaler Sortierung und drei Oberflächenfarben angeboten.

Neben eleganten Eichenfarben wird die Auswahl durch harmonisches Lärchenholz abgerundet. Auch hinsichtlich der Oberflächenveredelung sind natur- oder weißgeölte Produkte in der Angebotspalette enthalten, natürlich wohnfertig geölt.

Die Verlegung ist Dank der patentierten **Drop-Down Klickverbindung** schnell, sauber und ganz einfach.

#### Spezifikation

Klassische Eiche Landhausdiele 1-Stab  
Klassische Lärche Landhausdiele 1-Stab

#### Sortierung

Rustikal: astige Sortierung mit Splintanteil  
Country: sehr astige Sortierung, mit geringem Splintanteil  
Mix-Sortierung Royal

#### Oberfläche

Ölbeschichtet mit Naturöl oxidativ.

#### Verpackung

Neutrale, umlaufende Verpackung, mit stirnseitig angebrachtem Produktaufkleber. Verlegeanleitung und Pflegeanweisung sind in jedem zweiten Paket enthalten.

#### Wärmeleitfähigkeit

0,14 W/mK

#### Wärmedurchlasswert

0,12 m<sup>2</sup> K/W

## 3-Schicht Fertigparkett mit 2-seitiger Fasse

Holzfeuchte 7 % (+/- 2 %),


Oxidativ geölte Oberfläche

Nutzschicht aus Eiche, Walnuss und Lärche ca. 4 mm

Mittellage 9 mm

Gegenzug 2 mm

Drop Down Klickverbindung



Verpackungseinheiten	Kollektion Classic PLUS (maximal 25 % Kurzlänge pro Paket)		
15/4 x 189 x 1.860 mm	8 Stück	= 1 Paket	= 2,812 m <sup>2</sup>
	40 Pakete	= 1 Palette	= 112,493 m <sup>2</sup>
	12 Paletten	= 20' Container	= 1.349,914 m <sup>2</sup>
	24 Paletten	= 40' Container	= 2.699,828 m <sup>2</sup>
15/4 x 189 x 1.900 mm	8 Stück	= 1 Paket	= 2,888 m <sup>2</sup>
	40 Pakete	= 1 Palette	= 115,52 m <sup>2</sup>
	12 Paletten	= 20' Container	= 1.386,24 m <sup>2</sup>
	24 Paletten	= 40' Container	= 2.772,48 m <sup>2</sup>